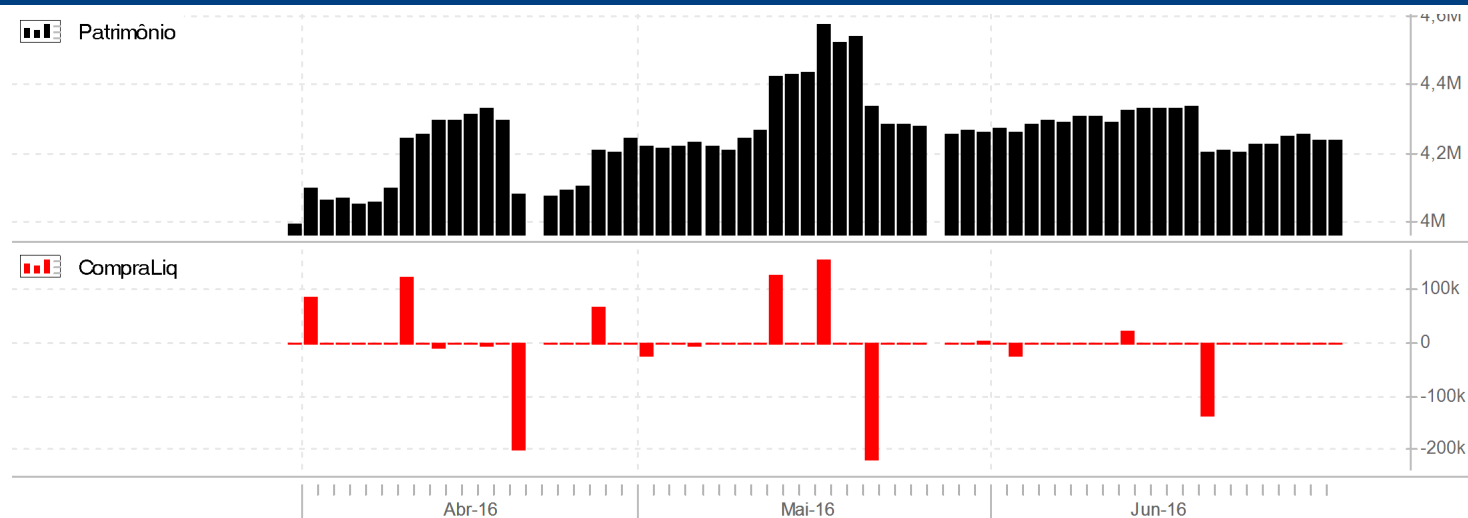


#### Comentários

No segundo trimestre de 2016 a carteira do RPPS Lagoa do Carro apresentou bom desempenho em relação ao seu índice base. O período foi marcado por grande agitação política, que influenciou fortemente o mercado nacional - com inicial euforia em relação à formação do novo governo, que viria a assumir em maio; preocupações adicionais logo em seguida, com a frágil condição fiscal do país; consolidação das expectativas positivas acerca da economia. O trimestre também foi bastante movimentado nos mercados internacionais, o que influenciou de múltiplas maneiras os rendimentos dos títulos da dívida brasileira. Títulos de vencimentos mais longos foram os que mais se valorizaram.

No trimestre, a carteira se manteve posicionada de maneira estável nos fundos e títulos já presentes. O fundo 'BB IrfM1' (de prazos curtos) proporcionou uma base de desempenho em linha com o CDI, enquanto que o título de vencimento em 2045, no qual a carteira está concentrada, proporcionou elevado desempenho - ainda que com grande volatilidade para o RPPS. No período a carteira gerou um retorno de 205% do CDI, que é a taxa de juros de referência de curto prazo.

#### Evolução do Patrimônio Líquido (R\$) - Mensal



#### Posição em Ativos

Descrição	31/03/2016	30/04/2016	31/05/2016	30/06/2016
NTN-B 760199 2045-05-15	2.523.434,34	2.694.124,13	2.649.122,90	2.750.219,63
BB Prev RF Irf M1 Tit Publ Fc	1.345.110,43	1.424.821,71	1.413.986,01	1.313.337,97
FI Caixa Brasil Irf M 1 Tp RF	125.007,94	126.390,04	196.672,81	174.901,94
Caixa FIC Pratico RF CP				
<b>Total</b>	<b>3.993.552,71</b>	<b>4.245.335,87</b>	<b>4.259.781,72</b>	<b>4.238.459,54</b>

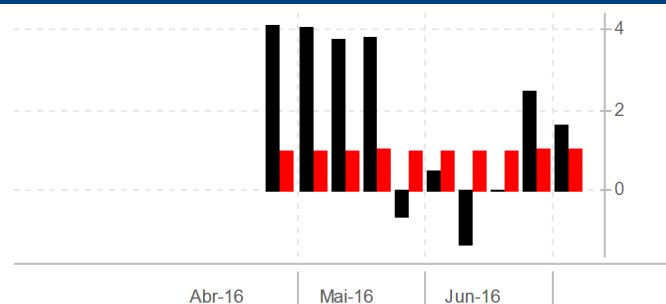
#### Rentabilidades (%) (até 30/06/2016)

	abr 2016	mai 2016	jun 2016	2014	2015	2016	3m	12m	24m	36m	do início
● FUNDO	4,63	-0,60	2,78	-	-	18,46	6,89	-	-	-	18,46
● CDI	1,05	1,11	1,16	10,81	13,24	6,72	3,36	14,09	27,57	39,92	6,72
● IBOV	7,70	-10,09	6,30	-2,91	-13,31	18,86	2,94	-2,93	-3,09	8,57	18,86
● IMA-B	3,93	-0,10	1,93	14,54	8,88	16,15	5,83	16,73	32,26	41,38	16,15
● IPCA + 6%	1,08	1,27	0,86	-	-	7,43	3,24	-	-	-	7,43
● NTN-B 760199	2,32	0,36	0,70	13,65	12,77	11,27	3,41	17,10	30,50	41,23	11,27
● NTN-B 760199	1,95	0,71	0,84	12,42	15,50	8,87	3,54	16,70	30,22	42,96	8,87

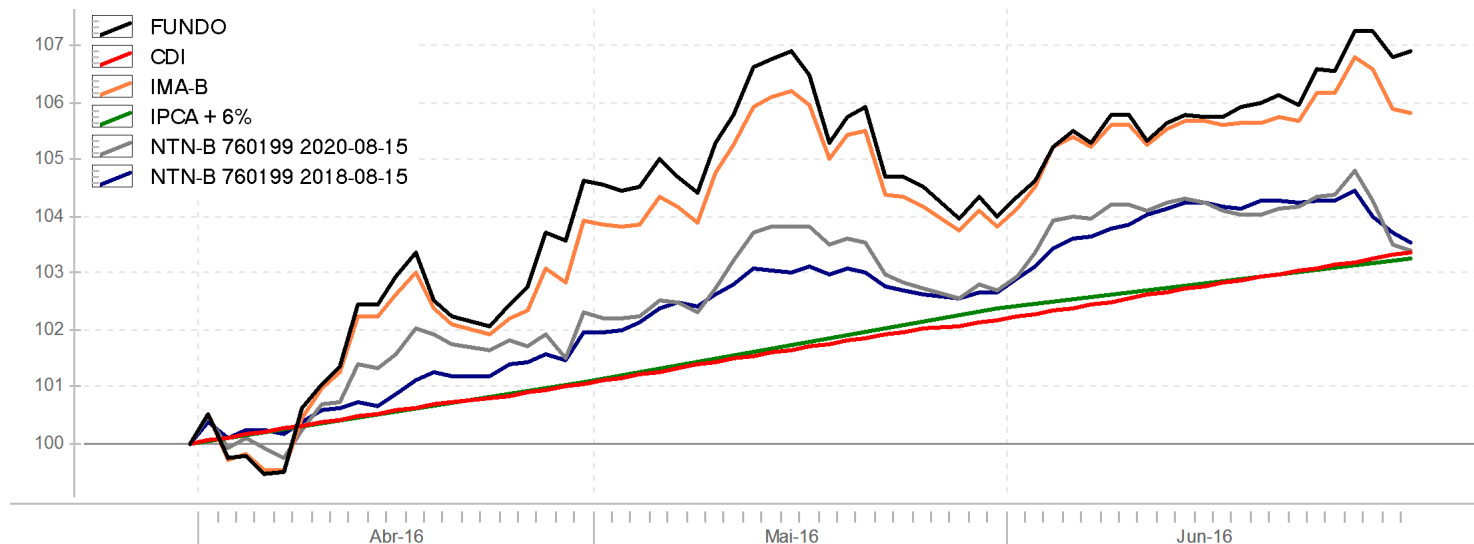
#### Perfil de Retornos (Últ. 3 meses)

Meses Positivos	2
Meses Negativos	1
Meses Acima do CDI	2
Meses Abaixo do CDI	1
Maior Retorno Mensal (%)	4,63
Menor Retorno Mensal (%)	-0,60
Retorno Acumulado (%)	6,89
Retorno Acumulado (% CDI)	205,08

#### Retorno Mensal (%) - Fundo e CDI

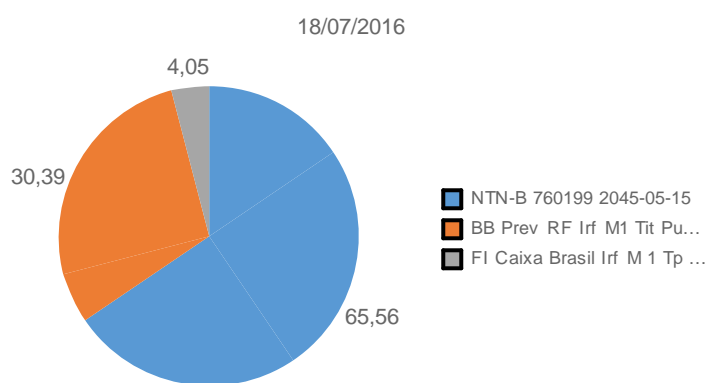
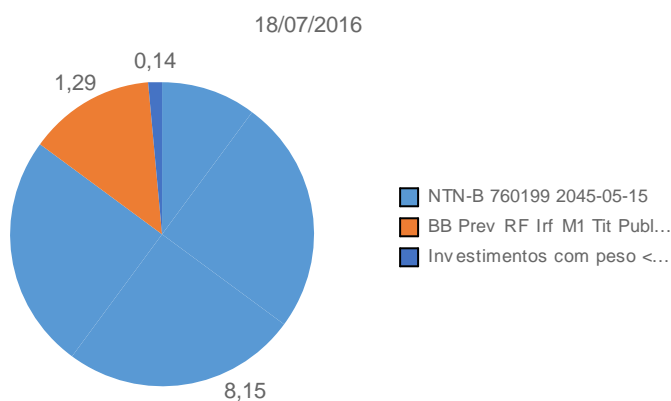


## Retorno Acumulado



## Performance Attribution (3 meses)

## Composição Final Consolidada em % (Últ. Carteira Aberta)



## Enquadramento

Nome	Administrad...	Custódia de val mobiliários	Res 3922 (conf regulam)	Data do regulamento	Taxa ad... %/ano	Cobra taxa performance
● BB Prev RF Irf M1 Tit Pu...	BB Dsvm S.A	Banco do Brasil S.A.	Sim	23/05/2016	0,30	Não
● FI Caixa Brasil Irf M 1 T...	Caixa	Caixa Economica...	Sim	03/05/2016	0,20	Não