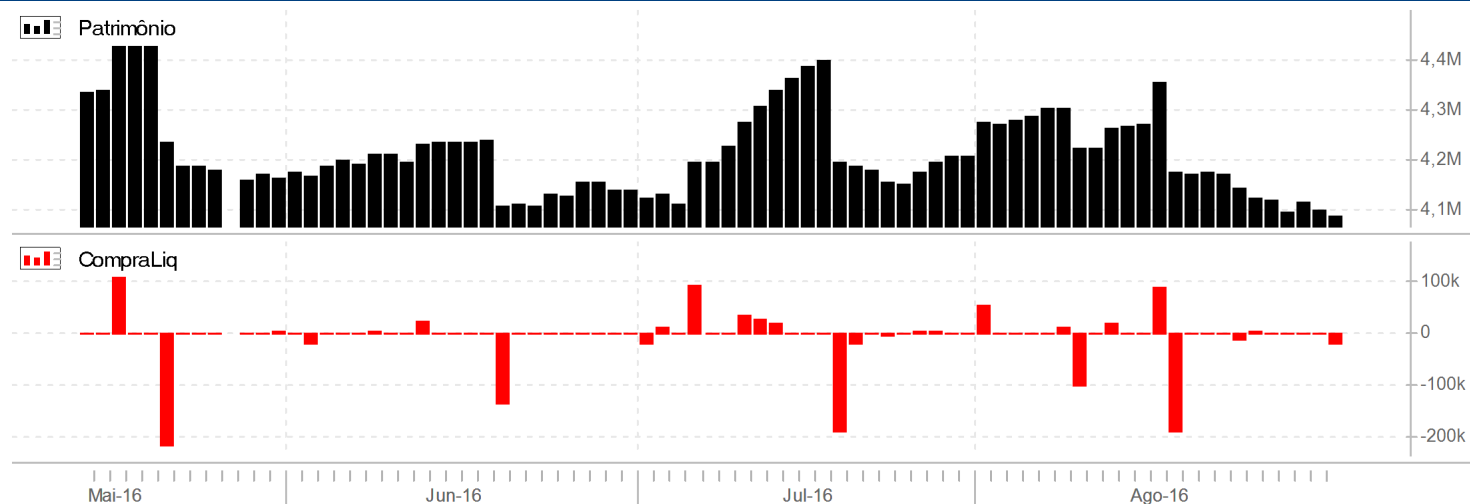


Comentários

No mês de agosto a carteira do RPPS Lagoa do Carro apresentou desempenho positivo, entretanto ficou abaixo do CDI. O início do mês, com contínua melhora das expectativas em relação à situação fiscal nacional e do encaminhamento de reformas importantes, permitiu valorização dos títulos públicos de diversos prazos de vencimento. No entanto, a partir da metade de agosto, e principalmente ao fim do mês, o cenário internacional foi bastante afetado por conflitantes perspectivas acerca do processo de alta dos juros nos Estados Unidos - o que afetou negativamente mercados emergentes, e devolveu pequena parte do bom rendimento apresentado no início do período.

Em agosto a concentração na NTN-B 2050 presente na carteira foi responsável pela limitação de desempenho do RPPS, já que os títulos mais longos reagem de forma mais acentuada às expectativas de juros futuros. No mês a carteira gerou um retorno de 0,78%, equivalente a 65% do CDI, que é a taxa de juros de referência de curto prazo, e permanece acima da taxa de referência atuarial.

Evolução do Patrimônio Líquido (R\$) - Mensal



Posição em Ativos

Descrição	31/03/2016	30/04/2016	31/05/2016	30/06/2016	31/07/2016	31/08/2016
NTN-B 760199 2045-05-15	2.452.051,76	2.617.913,11	2.574.184,87	2.672.421,78	2.783.911,31	2.802.731,33
BB Prev RF Irf M1 Tit Publ Fc	1.345.110,43	1.424.821,71	1.413.986,01	1.313.337,97	1.286.914,22	1.191.648,96
FI Caixa Brasil Irf M 1 Tp RF	125.007,94	105.482,34	175.545,03	155.801,32	138.706,68	94.056,08
Caixa FIC Pratico RF CP						
Total	3.922.170,13	4.148.217,15	4.163.715,91	4.141.561,08	4.209.532,22	4.088.436,37

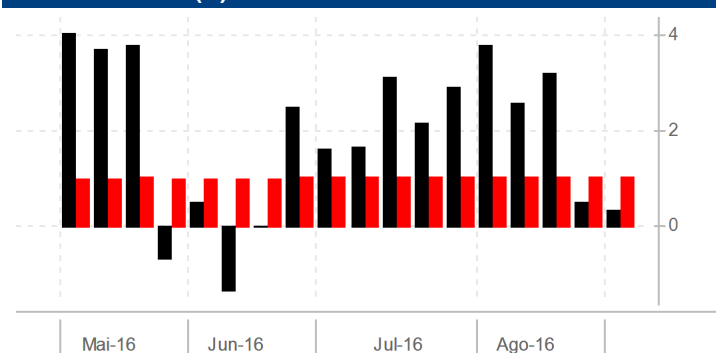
Rentabilidades (%) (até 31/08/2016)

	mar 2016	abr 2016	mai 2016	jun 2016	jul 2016	ago 2016	2014	2015	2016	12m	24m	36m	do início
● FUNDO	7,32	4,60	-0,59	2,77	3,00	0,78	-	-	22,85	-	-	-	22,85
● CDI	1,16	1,05	1,11	1,16	1,11	1,21	10,81	13,24	9,21	14,13	28,23	41,19	9,21
● IBOV	16,97	7,70	-10,09	6,30	11,22	1,03	-2,91	-13,31	33,57	24,18	-5,53	15,78	33,57
● IMA-B	5,31	3,93	-0,10	1,93	2,51	0,89	14,54	8,88	20,11	25,51	29,04	48,22	20,11
● IPCA + 6%	0,94	1,08	1,27	0,86	1,01	0,98	12,69	17,15	9,57	15,41	33,89	50,96	9,57
● NTN-B 760199 2020-...	1,14	2,32	0,36	0,70	1,61	1,22	13,65	12,77	14,44	20,70	29,85	47,19	14,44
● NTN-B 760199 2018-...	0,43	1,95	0,71	0,84	1,01	1,30	12,42	15,50	11,39	18,36	29,99	47,21	11,39

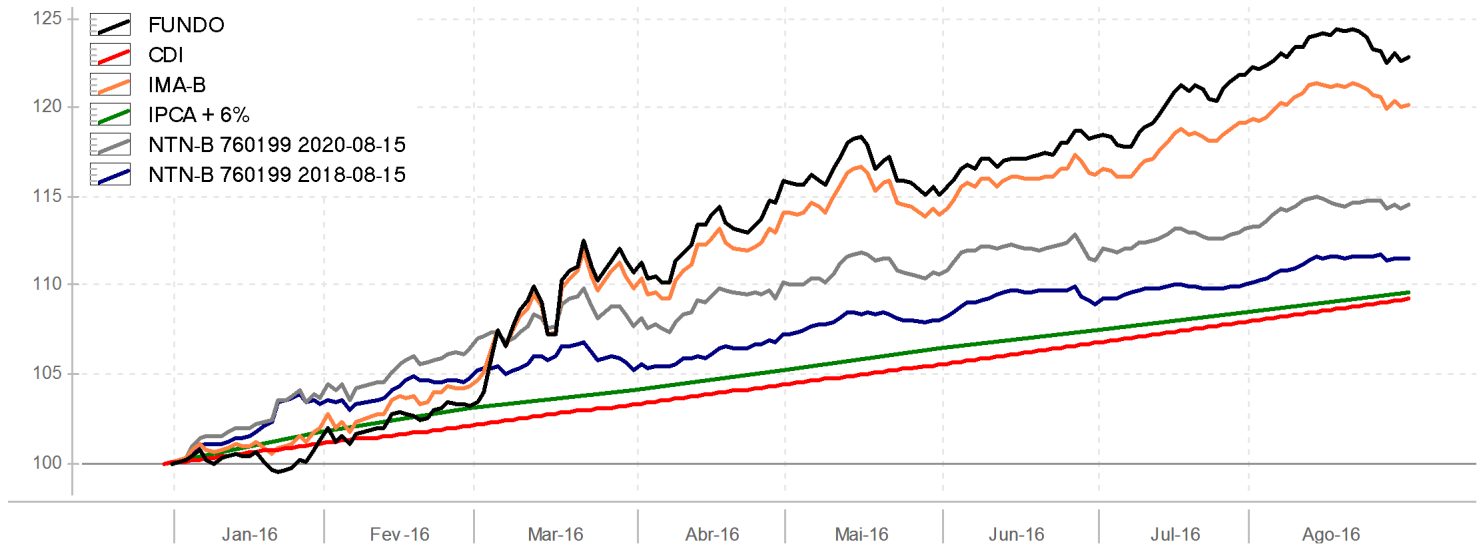
Perfil de Retornos (Últ. 8 meses)

Meses Positivos	7
Meses Negativos	1
Meses Acima do CDI	6
Meses Abaixo do CDI	2
Maior Retorno Mensal (%)	7,32
Menor Retorno Mensal (%)	-0,59
Retorno Acumulado (%)	22,85
Retorno Acumulado (% CDI)	248,07

Retorno Mensal (%) - Fundo e CDI

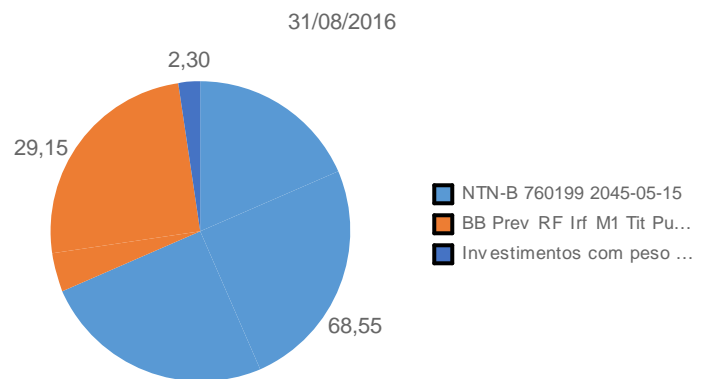
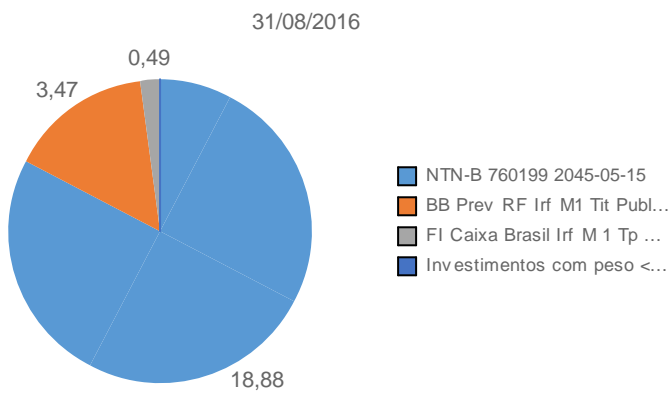


Retorno Acumulado



Performance Attribution (Desde o inicio)

Composição Final Consolidada em % (Últ. Carteira Aberta)



Enquadramento

Nome	Empresa gestora	Administrad...	Custódia de val mobiliários	Res 3922 (conf regulam)	Data do regulamento	Taxa ad... %/ano	Cobra taxa performance
● BB Prev RF Irf M1 Tit Pu...	BB Dtvn S.A	BB Dtvn S.A	Banco do Brasil S.A.	Sim	23/05/2016	0,30	Não
● FI Caixa Brasil Irf M 1 T...	Caixa	Caixa	Caixa Economica...	Sim	03/05/2016	0,20	Não