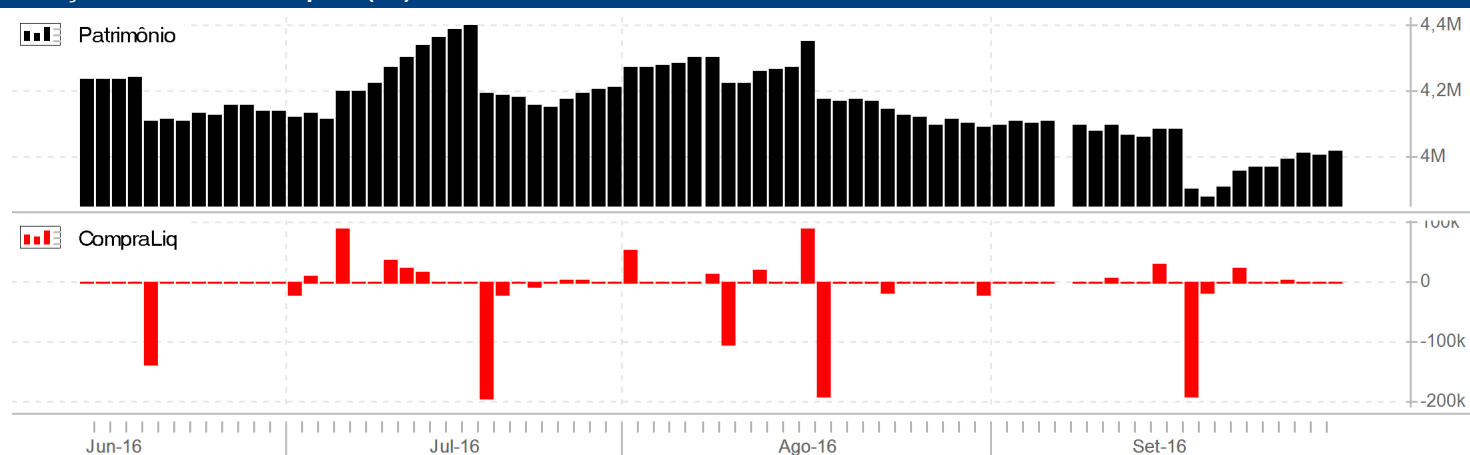


#### Comentários

No mês de setembro a carteira do RPPS Lagoa do Carro apresentou desempenho consideravelmente acima do CDI. O período foi marcado por maior volatilidade, que se deu principalmente em função do cenário externo, com expectativas e surpresas em medidas adotadas pelos bancos centrais mundo afora, e com indicadores de crescimento de nações desenvolvidas; parte dessas incertezas, no entanto, diminuíram a partir da segunda metade do mês. Já no cenário interno, apesar de indicadores fiscais ainda negativos, a inflação manteve-se em níveis baixos; ao final do mês, também, continuaram crescentes as perspectivas de aprovação no congresso do limite de gastos do governo, justificando valorização de títulos públicos de quase todos os prazos de vencimento.

Em setembro, o portfólio teve mudanças significativas, iniciando posição no fundo 'BB PREV TP XII' em detrimento do fundo atrelado ao índice Irf M-1. No mês a carteira gerou um retorno de 1,88%, equivalente a 169% do CDI, que é a taxa de juros de referência de curto prazo, e permanece acima da taxa de referência atuarial. A carteira também está enquadrada nas especificações da normativa 3922 do Bacen.

#### Evolução do Patrimônio Líquido (R\$) - Mensal



#### Posição em Ativos

Descrição	30/04/2016	31/05/2016	30/06/2016	31/07/2016	31/08/2016	30/09/2016
NTN-B 760199 2045-05-15	2.694.124,13	2.574.052,01	2.672.283,86	2.783.767,63	2.802.727,81	2.860.098,89
BB Prev RF Tit Pub XII FI						939.937,09
BB Prev RF Irf M1 Tit Publ Fc	1.424.821,71	1.413.986,01	1.313.337,97	1.286.914,22	1.191.648,96	122.693,76
FI Caixa Brasil Irf M 1 Tp RF	105.482,34	175.545,03	155.801,32	138.706,68	94.056,08	95.157,71
Caixa FIC Pratico RF CP						
<b>Total</b>	<b>4.224.428,18</b>	<b>4.163.583,05</b>	<b>4.141.423,15</b>	<b>4.209.388,54</b>	<b>4.088.432,85</b>	<b>4.017.887,45</b>

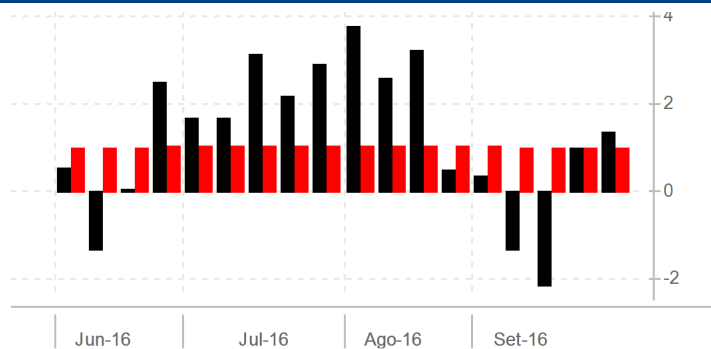
#### Rentabilidades (%) (até 30/09/2016)

	abr 2016	mai 2016	jun 2016	jul 2016	ago 2016	set 2016	2014	2015	2016	12m	24m	36m	do início
● FUNDO	4,64	-0,58	2,77	3,00	0,78	1,88	-	-	25,31	-	-	-	25,31
● CDI	1,05	1,11	1,16	1,11	1,21	1,11	10,81	13,24	10,42	14,13	28,50	41,77	10,42
● IBOV	7,70	-10,09	6,30	11,22	1,03	0,80	-2,91	-13,31	34,64	29,53	7,86	11,52	34,64
● IMA-B	3,93	-0,10	1,93	2,51	0,89	1,57	14,54	8,88	22,00	28,36	35,87	49,96	22,00
● IPCA + 6%	1,08	1,27	0,86	1,01	0,98	0,57	12,69	17,15	10,19	14,88	33,21	50,55	10,19
● NTN-B 760199 2020-...	2,32	0,36	0,70	1,61	1,22	1,48	13,65	12,77	16,14	22,53	33,39	47,18	16,14
● NTN-B 760199 2018-...	1,95	0,71	0,84	1,01	1,30	1,36	12,42	15,50	12,91	19,42	32,61	46,83	12,91

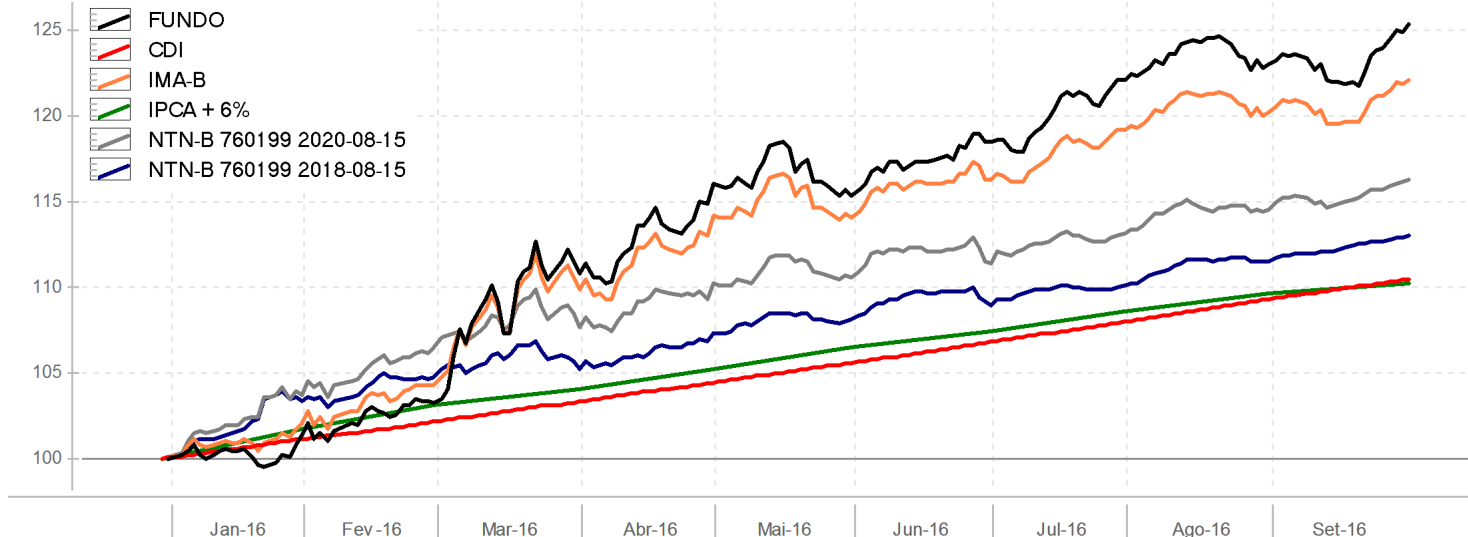
#### Perfil de Retornos (Últ. 9 meses)

Meses Positivos	8
Meses Negativos	1
Meses Acima do CDI	7
Meses Abaixo do CDI	2
Maior Retorno Mensal (%)	7,39
Menor Retorno Mensal (%)	-0,58
Retorno Acumulado (%)	25,31
Retorno Acumulado (% CDI)	242,90

### Retorno Mensal (%) - Fundo e CDI

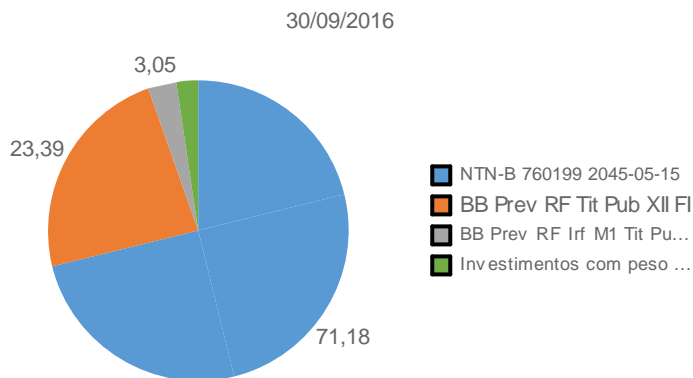
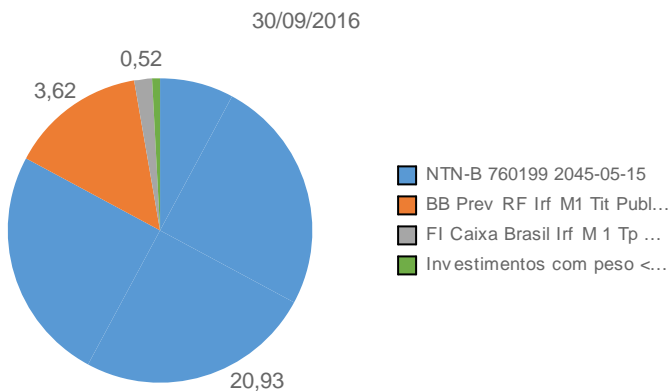


### Retorno Acumulado



### Performance Attribution (Desde o início)

### Composição Final Consolidada em % (Últ. Carteira Aberta)



### Enquadramento

Nome	Empresa gestora	Administrad...	Custódia de val mobiliários	Res 3922 (conf regulam)	Data do regulamento	Taxa ad... %/ano	Cobra taxa performance
● BB Prev RF Irf M1 Tit Pu...	BB Dsvm S.A	BB Dsvm S.A	Banco do Brasil S.A.	Sim	23/05/2016	0,30	Não
● FI Caixa Brasil Irf M 1 T...	Caixa	Caixa	Caixa Economica...	Sim	03/05/2016	0,20	Não