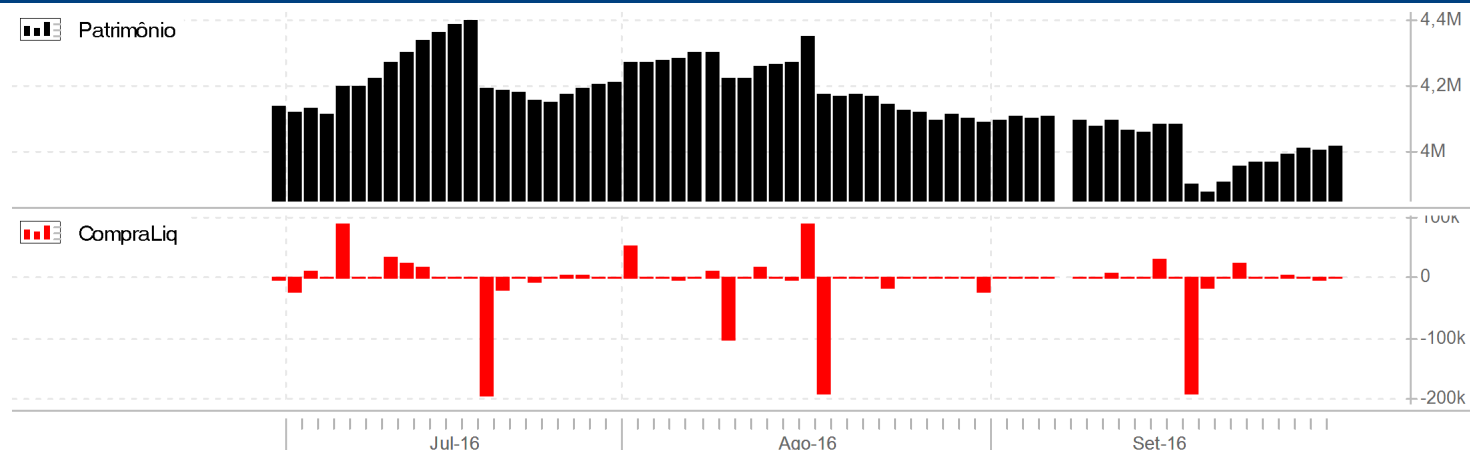


Comentários

No terceiro trimestre de 2016 a carteira do RPPS Lagoa do Carro apresentou desempenho superior ao CDI. O período foi marcado pela consolidação política do novo governo, sinalizando e obtendo êxito em importantes reformas, apesar de um cenário fiscal ainda delicado. Alguns indicadores, entretanto, demonstraram melhoras, principalmente o da inflação, que arrefeceu. A melhora no mercado, contudo, não foi uniforme, mas sim com elevada volatilidade, especialmente em função do cenário externo, com dúvidas sobre medidas a serem adotadas pelos bancos centrais das principais economias mundiais. Mercados emergentes em geral foram bastante penalizados da metade de agosto à metade de setembro, voltando a recuperar-se ao final do mês.

No trimestre, a carteira iniciou posição no fundo 'BB Prev TP XII', em detrimento do fundo 'BB Prev Irf-M 1' (ambos detentores de títulos de curto prazo); mas mantém-se principalmente sujeita às variações do título público de longo vencimento - 2045. No período a carteira gerou um retorno de 5,75%, ou 165% do CDI, que é a taxa de juros de referência de curto prazo; também permanece acima da taxa de referência atuarial e enquadrada nas especificações da resolução 3922 do BACEN.

Evolução do Patrimônio Líquido (R\$) - Mensal



Posição em Ativos

Descrição	30/06/2016	31/07/2016	31/08/2016	30/09/2016
NTN-B 760199 2045-05-15	2.672.283,86	2.783.767,63	2.802.727,81	2.860.098,89
BB Prev RF Tit Pub XII FI				939.937,09
BB Prev RF Irf M1 Tit Publ Fc	1.313.337,97	1.286.914,22	1.191.648,96	122.693,76
FI Caixa Brasil Irf M 1 Tp RF	155.801,32	138.706,68	94.056,08	95.157,71
Caixa FIC Pratico RF CP				
Total	4.141.423,15	4.209.388,54	4.088.432,85	4.017.887,45

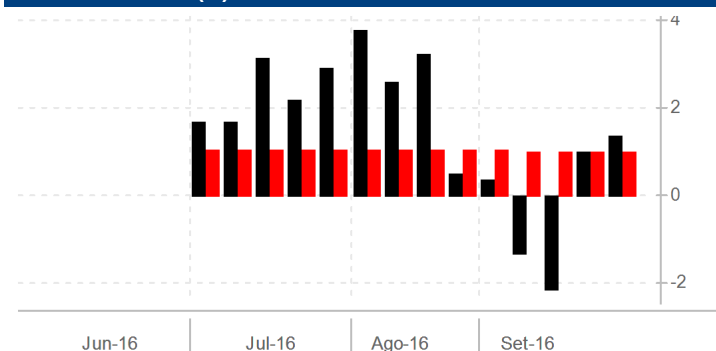
Rentabilidades (%) (até 30/09/2016)

	jul 2016	ago 2016	set 2016	2014	2015	2016	3m	12m	24m	36m	do início
● FUNDO	3,00	0,78	1,88	-	-	25,31	5,75	-	-	-	25,31
● CDI	1,11	1,21	1,11	10,81	13,24	10,42	3,47	14,13	28,50	41,77	10,42
● IBOV	11,22	1,03	0,80	-2,91	-13,31	34,64	13,28	29,53	7,86	11,52	34,64
● IMA-B	2,51	0,89	1,57	14,54	8,88	22,00	5,04	28,36	35,87	49,96	22,00
● IPCA + 6%	1,01	0,98	0,57	12,69	17,15	10,19	2,57	14,88	33,21	50,55	10,19
● NTN-B 760199	1,61	1,22	1,48	13,65	12,77	16,14	4,38	22,53	33,39	47,18	16,14
● NTN-B 760199	1,01	1,30	1,36	12,42	15,50	12,91	3,71	19,42	32,61	46,83	12,91

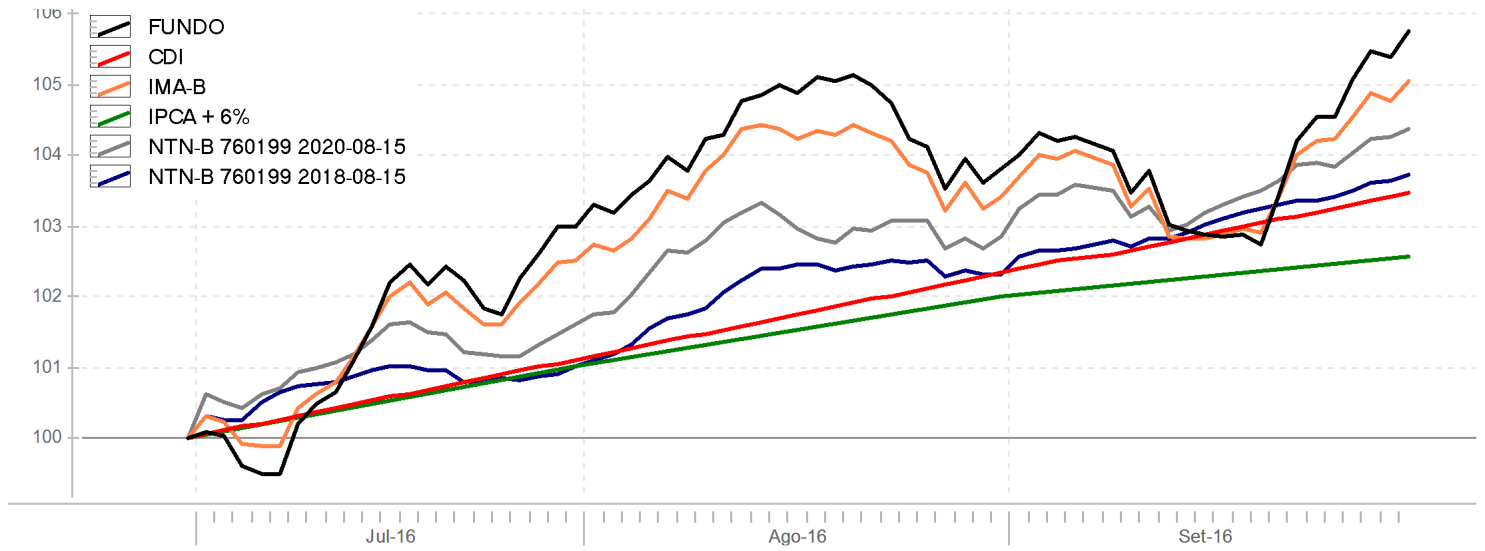
Perfil de Retornos (Últ. 3 meses)

Meses Positivos	3
Meses Negativos	0
Meses Acima do CDI	2
Meses Abaixo do CDI	1
Maior Retorno Mensal (%)	3,00
Menor Retorno Mensal (%)	0,78
Retorno Acumulado (%)	5,75
Retorno Acumulado (% CDI)	165,75

Retorno Mensal (%) - Fundo e CDI

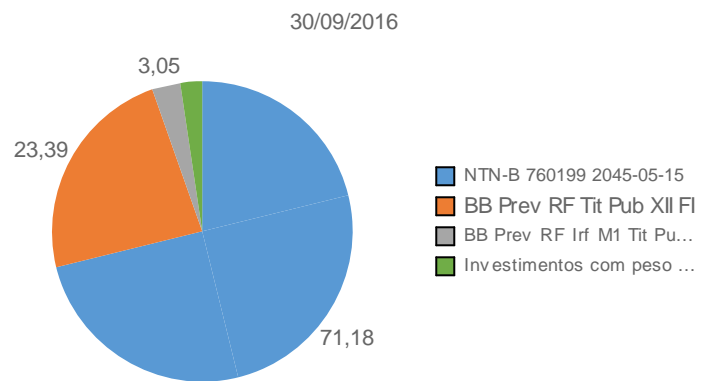
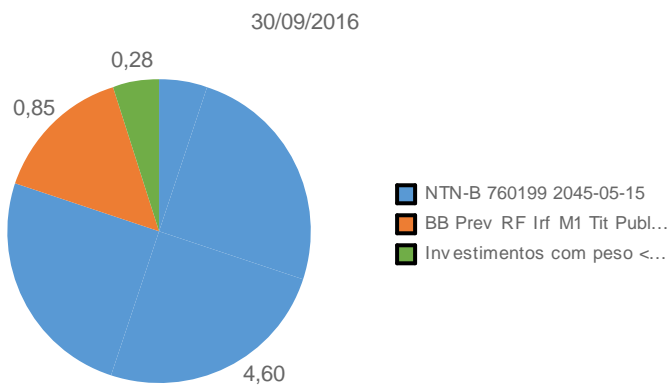


Retorno Acumulado



Performance Attribution (3 meses)

Composição Final Consolidada em % (Últ. Carteira Aberta)



Enquadramento

Nome	Empresa gestora	Administrad...	Custódia de val mobiliários	Res 3922 (conf regulam)	Data do regulamento	Taxa ad... %/ano	Cobra t... perfor...
● BB Prev RF Irf M1 Tit Pu...	BB Dsvm S.A	BB Dsvm S.A	Banco do Brasil S.A.	Sim	23/05/2016	0,30	Não
● FI Caixa Brasil Irf M 1 T...	Caixa	Caixa	Caixa Economica...	Sim	03/05/2016	0,20	Não