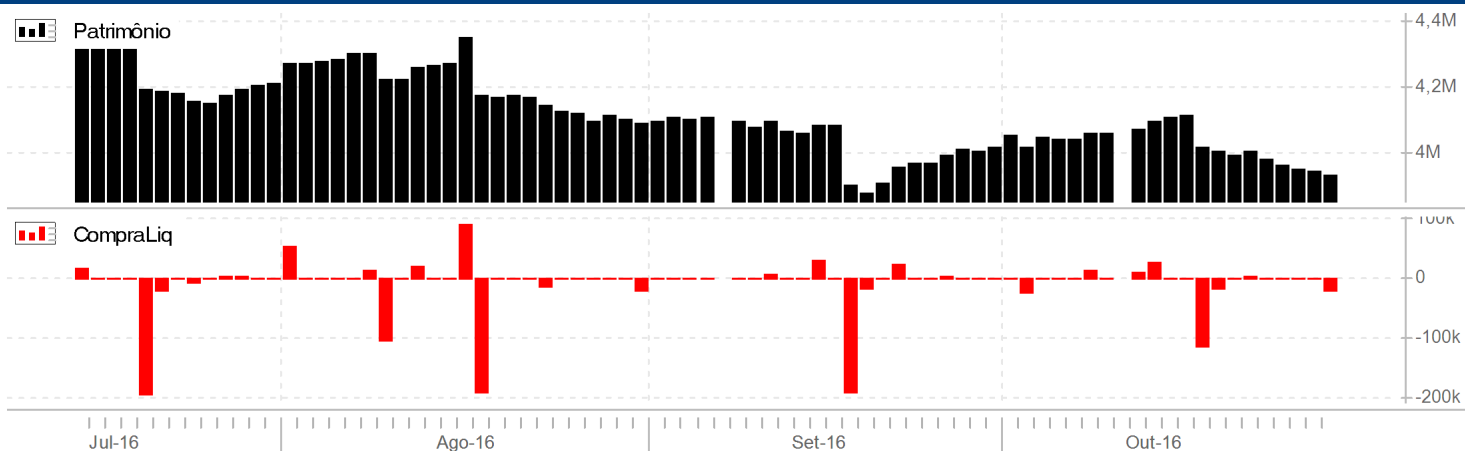


#### Comentários

No mês de outubro, a carteira do RPPS Lagoa do Carro obteve desempenho consideravelmente acima do benchmark CDI e do IPCA + 6%. O período foi marcado por maior volatilidade principalmente em função do cenário externo, com destaque às pesquisas de intenção de voto na eleição dos EUA e às expectativas de queda das taxas de juros pelos Bancos Centrais. No cenário interno, registrou-se uma desaceleração da inflação e o corte da taxa de juros básica nacional pelo COPOM em 0,25 pontos percentuais, após 4 anos inalterados. Ainda internamente, a aprovação da PEC 241 na Câmara dos Deputados, que pretende recuperar as contas fiscais, tem levantado o ânimo dos mercados. Apesar disso, as taxas de juros dos títulos de longo prazo nacionais subiram, abatidas pela pesquisas de intenção de voto para presidência dos EUA e adoção de políticas nacionalistas. A RPPS adquiriu esse mês cotas do fundo BB Prev RF Tp XII FI, que está posicionado 99,81% em Títulos Públicos e 0,18% em Operações Compromissadas, tendo o IMA-B como benchmarking - segundo lâmina disponível na CVM. Considerando trivial a posição em Operações Compromissadas, o fundo está enquadrado majoritariamente no Art. 7º inciso I b.

#### Evolução do Patrimônio Líquido (R\$) - Mensal



#### Posição em Ativos

| Descrição                     | 31/05/2016          | 30/06/2016          | 31/07/2016          | 31/08/2016          | 30/09/2016          | 31/10/2016          |
|-------------------------------|---------------------|---------------------|---------------------|---------------------|---------------------|---------------------|
| NTN-B 760199 2045-05-15       | 2.574.052,01        | 2.672.283,86        | 2.783.767,63        | 2.802.727,81        | 2.860.098,89        | 2.887.744,71        |
| BB Prev RF Tit Pub XII FI     |                     |                     |                     |                     | 939.937,09          | 943.695,96          |
| BB Prev RF Irf M1 Tit Publ Fc | 1.413.986,01        | 1.313.337,97        | 1.286.914,22        | 1.191.648,96        | 122.693,76          | 95.548,81           |
| FI Caixa Brasil Irf M 1 Tp RF | 175.545,03          | 155.801,32          | 138.706,68          | 94.056,08           | 95.157,71           | 3.581,76            |
| Caixa FIC Pratico RF CP       |                     |                     |                     |                     |                     |                     |
| <b>Total</b>                  | <b>4.163.583,05</b> | <b>4.141.423,15</b> | <b>4.209.388,54</b> | <b>4.088.432,85</b> | <b>4.017.887,45</b> | <b>3.930.571,25</b> |

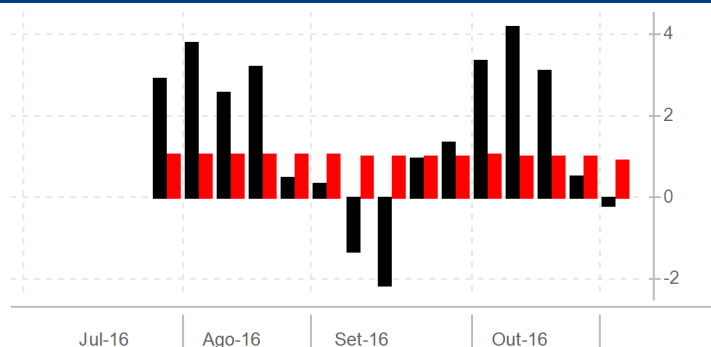
#### Rentabilidades (%) (até 31/10/2016)

|                         | mai 2016 | jun 2016 | jul 2016 | ago 2016 | set 2016 | out 2016 | 2014  | 2015   | 2016  | 12m   | 24m   | 36m   | do início |
|-------------------------|----------|----------|----------|----------|----------|----------|-------|--------|-------|-------|-------|-------|-----------|
| ● FUNDO                 | -0,58    | 2,77     | 3,00     | 0,78     | 1,88     | 0,79     | -     | -      | 26,30 | -     | -     | -     | 26,30     |
| ● CDI                   | 1,11     | 1,16     | 1,11     | 1,21     | 1,11     | 1,05     | 10,81 | 13,24  | 11,58 | 14,06 | 28,63 | 42,11 | 11,58     |
| ● IBOV                  | -10,09   | 6,30     | 11,22    | 1,03     | 0,80     | 11,23    | -2,91 | -13,31 | 49,77 | 41,55 | 18,85 | 19,66 | 49,77     |
| ● IMA-B                 | -0,10    | 1,93     | 2,51     | 0,89     | 1,57     | 0,64     | 14,54 | 8,88   | 22,78 | 25,94 | 33,95 | 49,57 | 22,78     |
| ● IPCA + 6%             | 1,27     | 0,86     | 1,01     | 0,98     | 0,57     | 0,72     | 12,69 | 17,15  | 10,99 | 14,21 | 32,90 | 49,98 | 10,99     |
| ● NTN-B 760199 2020-... | 0,36     | 0,70     | 1,61     | 1,22     | 1,48     | 0,46     | 13,65 | 12,77  | 16,68 | 20,40 | 32,16 | 47,81 | 16,68     |
| ● NTN-B 760199 2018-... | 0,71     | 0,84     | 1,01     | 1,30     | 1,36     | 0,42     | 12,42 | 15,50  | 13,38 | 16,23 | 31,72 | 47,14 | 13,38     |

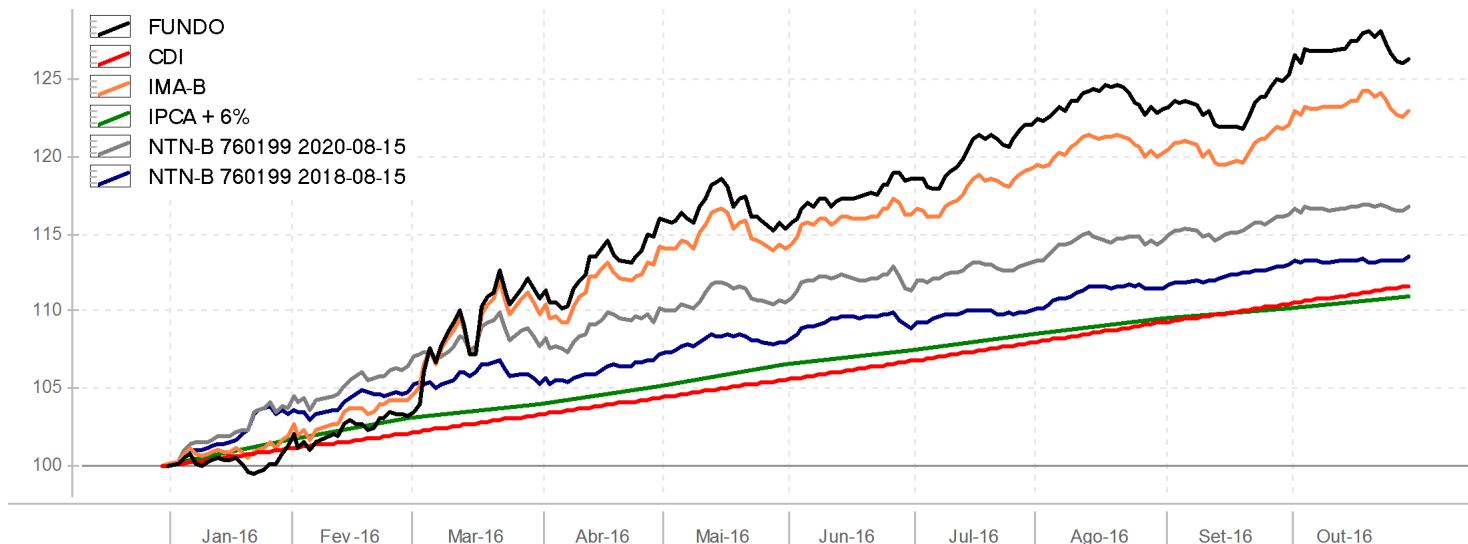
### Perfil de Retornos (Últ. 10 meses)

|                           |        |
|---------------------------|--------|
| Meses Positivos           | 9      |
| Meses Negativos           | 1      |
| Meses Acima do CDI        | 7      |
| Meses Abaixo do CDI       | 3      |
| Maior Retorno Mensal (%)  | 7,39   |
| Menor Retorno Mensal (%)  | -0,58  |
| Retorno Acumulado (%)     | 26,30  |
| Retorno Acumulado (% CDI) | 227,18 |

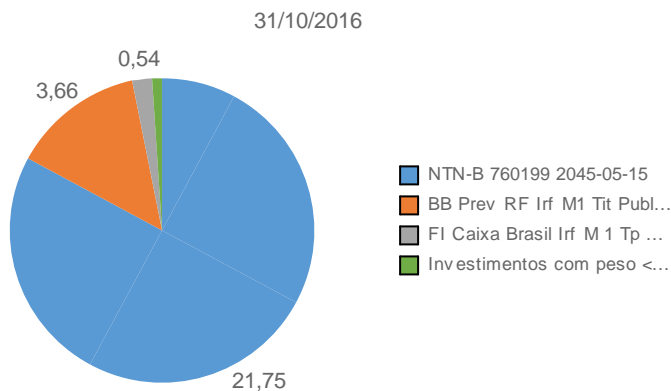
### Retorno Mensal (%) - Fundo e CDI



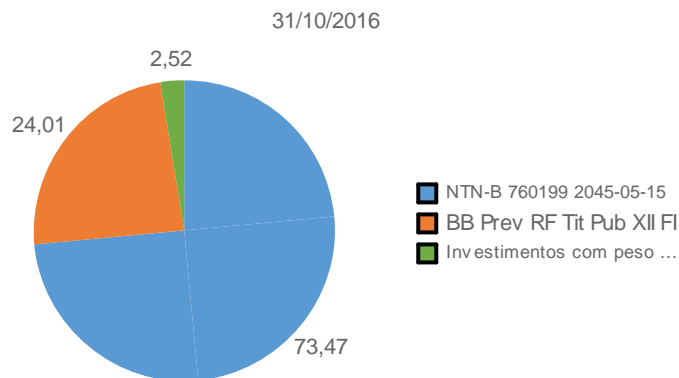
### Retorno Acumulado



### Performance Attribution (Desde o inicio)



### Composição Final Consolidada em % (Últ. Carteira Aberta)



### Enquadramento

| Nome                           | Empresa gestora | Administrad... | Custódia de val mobiliários | Res 3922 (conf regulam) | Data do regulamento | Taxa ad... %/ano | Cobra taxa performance |
|--------------------------------|-----------------|----------------|-----------------------------|-------------------------|---------------------|------------------|------------------------|
| ● BB Prev RF Irf M1 Tit Pu...  | BB Dsvm S.A     | BB Dsvm S.A    | Banco do Brasil S.A.        | Sim                     | 23/05/2016          | 0,30             | Não                    |
| ● FI Caixa Brasil Irf M 1 T... | Caixa           | Caixa          | Caixa Economica...          | Sim                     | 03/05/2016          | 0,20             | Não                    |

FINACAP CONSULTORIA FINANCEIRA. Registro CVM - 4278

Av. Agamenon Magalhães, 2656 - Fone: 3241-3522 / 3241-2939  
Empresarial Agamenon Magalhães, loja 02, Espinheiro, Recife - PE