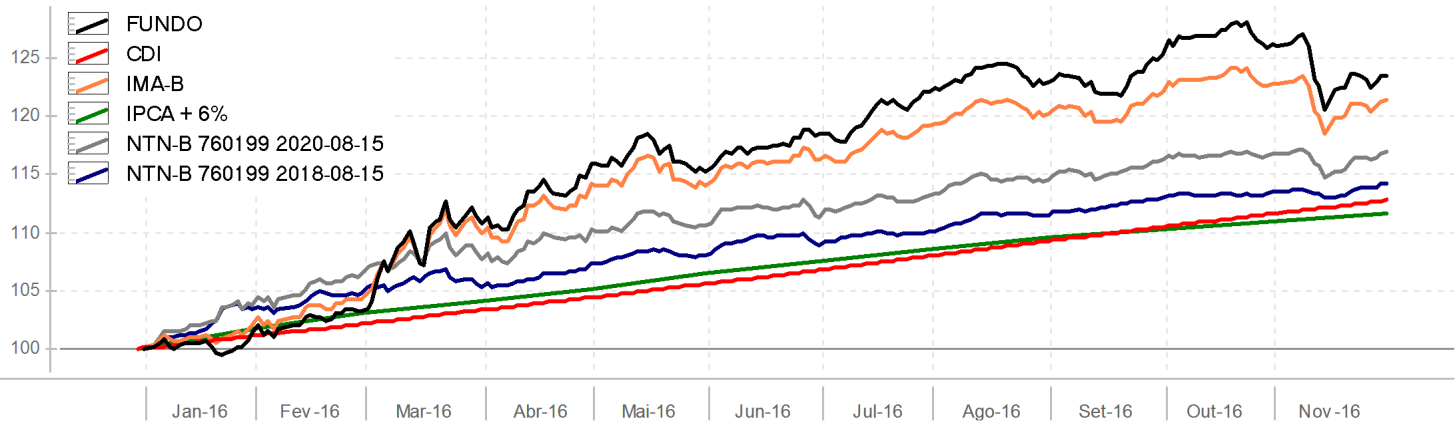


Comentários

A carteira do RPPS de Lagoa do Carro obteve rentabilidade negativa no mês de novembro, mas permanece líder entre os parâmetros de renda fixa no acumulado do ano. O período mensal foi marcado pela vitória do partido republicano nos EUA e forte oscilação nas bolsas, resultado da turva expectativa no plano de governo do presidente eleito. O mês encerrou com o corte de 0,25 pp na taxa de juros pelo BACEN, reação ao fraco desempenho econômico do período, mas ainda conservador com o cenário externo. Todas as taxas de inflação internas cederam e os juros dos títulos públicos de longo prazo dispararam, afetando a rentabilidade dos fundos. O dólar oscilou mas marcou a maior alta desde setembro de 2015, impulsionado também pelo petróleo Brent. O portfólio está enquadrado na norma 3.922 da CVM.

Retorno Acumulado



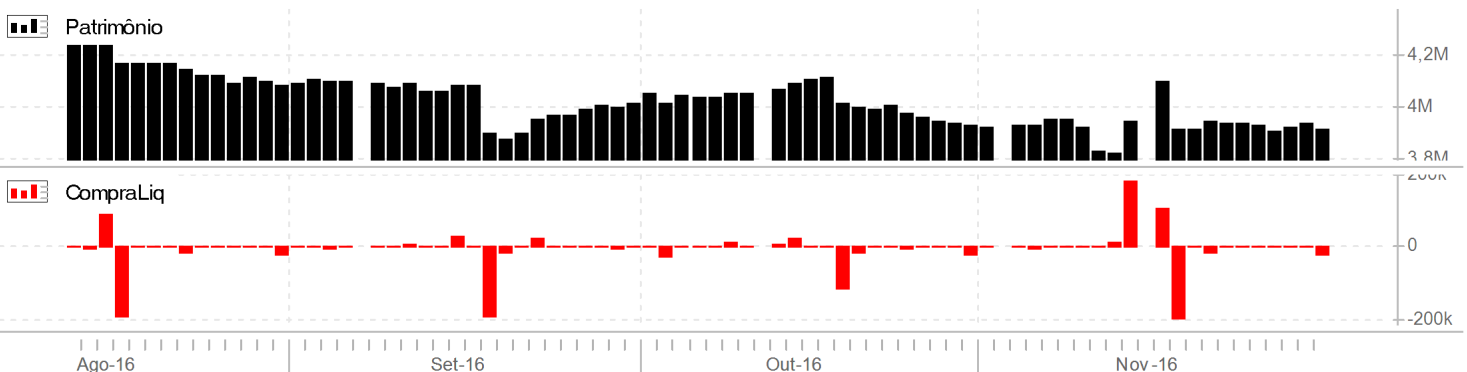
Rentabilidades (%) (até 30/11/2016)

	jun 2016	jul 2016	ago 2016	set 2016	out 2016	nov 2016	2014	2015	2016	12m	24m	36m	do início
● FUNDO	2,77	3,00	0,78	1,88	0,79	-2,25	-	-	23,46	-	-	-	23,46
● CDI	1,16	1,11	1,21	1,11	1,05	1,04	10,81	13,24	12,73	14,04	28,88	42,57	12,73
● IBOV	6,30	11,22	1,03	0,80	11,23	-4,65	-2,91	-13,31	42,81	37,20	13,12	17,96	42,81
● IMA-B	1,93	2,51	0,89	1,57	0,64	-1,22	14,54	8,88	21,28	23,13	29,54	53,24	21,28
● IPCA + 6%	0,86	1,01	0,98	0,57	0,72	0,64	12,69	17,15	11,71	13,30	32,50	49,48	11,71
● NTN-B 760199 2020-...	0,70	1,61	1,22	1,48	0,46	0,12	13,65	12,77	16,82	19,98	30,35	51,16	16,82
● NTN-B 760199 2018-...	0,84	1,01	1,30	1,36	0,42	0,70	12,42	15,50	14,17	16,58	31,10	49,88	14,17

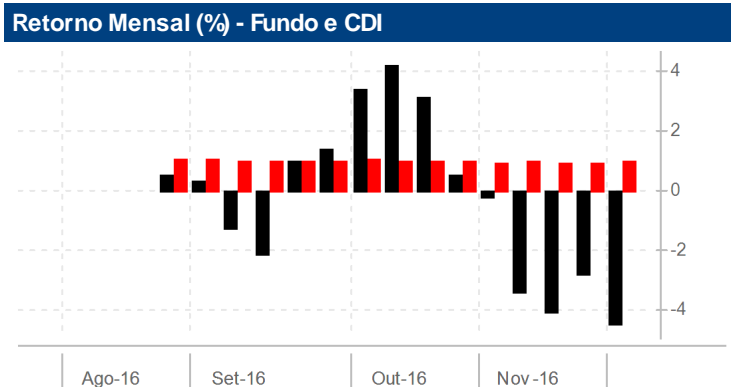
Posição em Ativos

Descrição	30/06/2016	31/07/2016	31/08/2016	30/09/2016	31/10/2016	30/11/2016
NTN-B 760199 2045-05-15	2.672.283,86	2.783.767,63	2.802.727,81	2.860.098,89	2.887.744,71	2.795.112,65
BB Prev RF Tit Pub XII FI				939.937,09	943.695,96	950.033,14
BB Prev RF Irf M1 Tit Publ Fc	1.313.337,97	1.286.914,22	1.191.648,96	122.693,76	95.548,81	98.024,64
FI Caixa Brasil Irf M 1 Tp RF	155.801,32	138.706,68	94.056,08	95.157,71	3.581,76	77.108,52
Caixa FIC Pratico RF CP						
Total	4.141.423,15	4.209.388,54	4.088.432,85	4.017.887,45	3.930.571,25	3.920.278,94

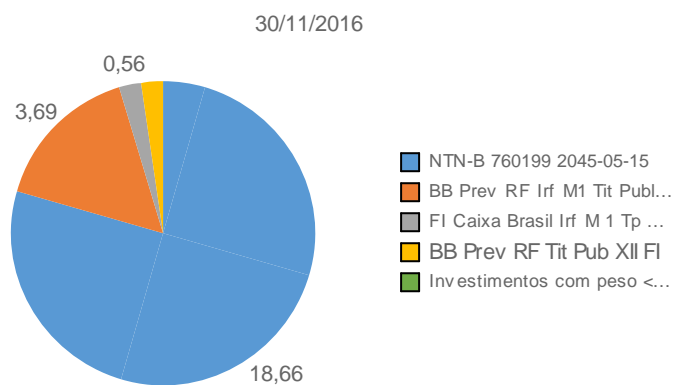
Evolução do Patrimônio Líquido (R\$) - Mensal



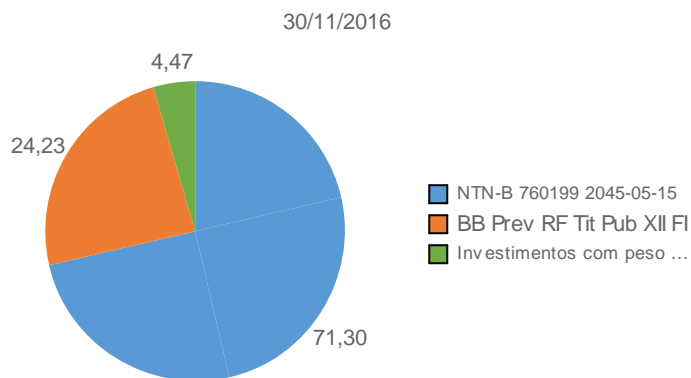
Perfil de Retornos (Últ. 10 meses)	
Meses Positivos	9
Meses Negativos	2
Meses Acima do CDI	7
Meses Abaixo do CDI	4
Maior Retorno Mensal (%)	7,39
Menor Retorno Mensal (%)	-2,25
Retorno Acumulado (%)	23,46
Retorno Acumulado (% CDI)	184,25



Performance Attribution (Desde o inicio)



Composição Final Consolidada em % (Últ. Carteira Aberta)



Enquadramento

Nome	Empresa gestora	Administrad...	Custódia de val mobiliários	Res 3922 (conf regulam)	Data do regulamento	Taxa ad... %/ano	Cobra taxa performance
● BB Prev RF Irf M1 Tit Pu...	BB Dsvm S.A	BB Dsvm S.A	Banco do Brasil S.A.	Sim	23/05/2016	0,30	Não
● FI Caixa Brasil Irf M 1 T...	Caixa	Caixa	Caixa Economica...	Sim	03/05/2016	0,20	Não