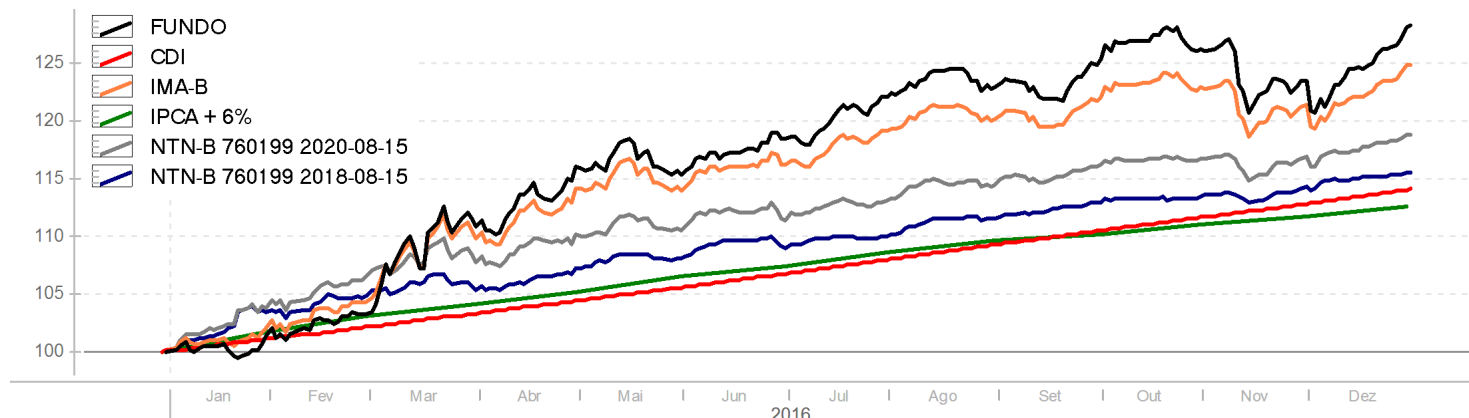


#### Comentários

A carteira do RPPS de Lagoa do Carro obteve rentabilidade bem acima de seus índices de referência no mês de dezembro graças à forte valorização dos sub-índices do IMA, com destaque aos de maior duration: IRF-M 1+ (marcam a rentabilidade dos títulos pré-fixados acima de uma ano) e IMA-B 5+ (marcam as NTN-B's acima de cinco anos). Tal comportamento se deve à menor taxa de IPCA registrada dos últimos 17 meses, o que acentuou a expectativa de um corte ainda maior na taxa de juros básica pelo Banco Central para reanimar os negócios. Os índices do grupo IDkA também apresentaram rentabilidades positivas. O portfólio está enquadrado na norma 3.922 da CVM.

#### Retorno Acumulado



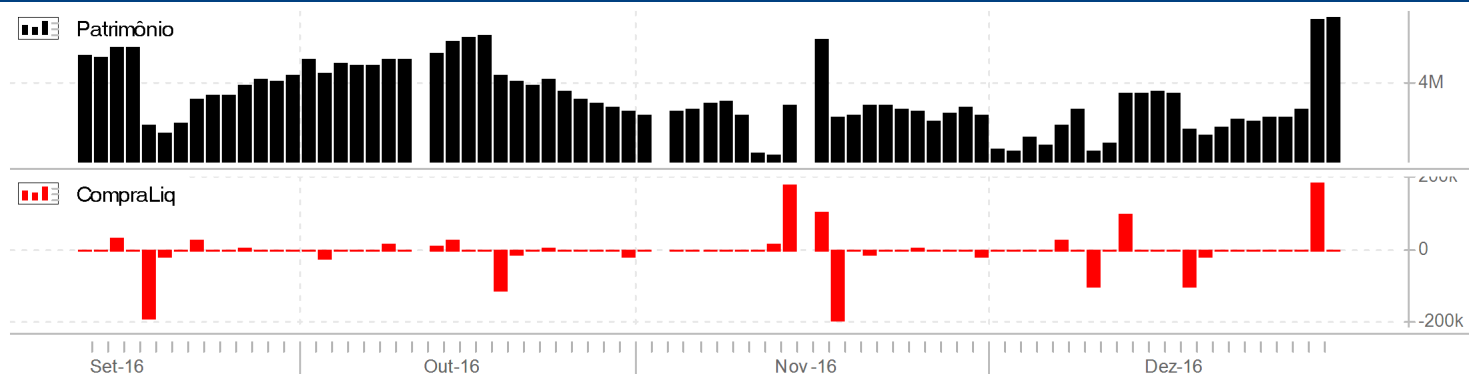
#### Rentabilidades (%) (até 31/12/2016)

	jul 2016	ago 2016	set 2016	out 2016	nov 2016	dez 2016	2014	2015	2016	12m	24m	36m	do início
● FUNDO	3,00	0,78	1,88	0,79	-2,25	3,87	-	-	28,25	28,25	-	-	28,25
● CDI	1,11	1,21	1,11	1,05	1,04	1,12	10,81	13,24	14,00	14,00	29,09	43,05	14,00
● IBOV	11,22	1,03	0,80	11,23	-4,65	-2,71	-2,91	-13,31	38,94	38,94	20,44	16,93	38,94
● IMA-B	2,51	0,89	1,57	0,64	-1,22	2,91	14,54	8,88	24,81	24,81	35,90	55,66	24,81
● IPCA + 6%	1,01	0,98	0,57	0,72	0,64	0,79	12,69	17,15	12,59	12,59	31,90	48,63	12,59
● NTN-B 760199 2020-...	1,61	1,22	1,48	0,46	0,12	1,61	13,65	12,77	18,69	18,69	33,86	52,12	18,69
● NTN-B 760199 2018-...	1,01	1,30	1,36	0,42	0,70	1,14	12,42	15,50	15,47	15,47	33,37	49,94	15,47

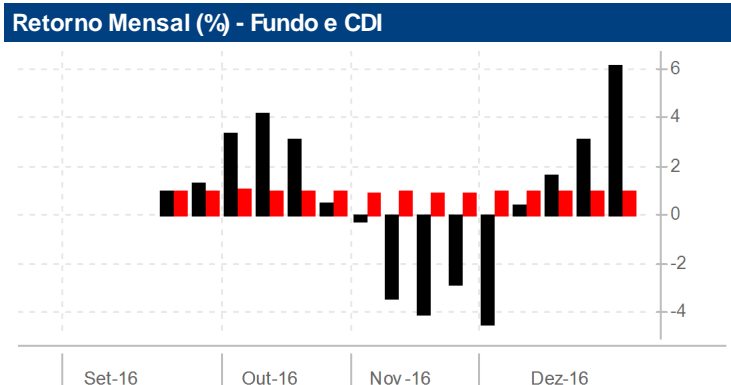
#### Posição em Ativos

Descrição	31/07/2016	31/08/2016	30/09/2016	31/10/2016	30/11/2016	31/12/2016
NTN-B 760199 2045-05-15	2.783.767,63	2.802.727,81	2.860.098,89	2.887.744,71	2.795.112,65	2.931.571,78
BB Prev RF Tit Pub XII FI			939.937,09	943.695,96	950.033,14	960.713,75
BB Prev RF Irf M1 Tit Publ Fc	1.286.914,22	1.191.648,96	122.693,76	95.548,81	98.024,64	262.350,01
Caixa FIC Pratico RF CP						
FI Caixa Brasil Irf M 1 Tp RF	138.706,68	94.056,08	95.157,71	3.581,76	77.108,52	
<b>Total</b>	<b>4.209.388,54</b>	<b>4.088.432,85</b>	<b>4.017.887,45</b>	<b>3.930.571,25</b>	<b>3.920.278,94</b>	<b>4.154.635,54</b>

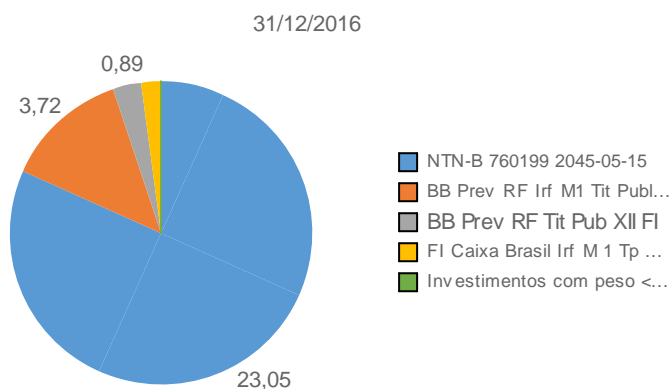
#### Evolução do Patrimônio Líquido (R\$) - Mensal



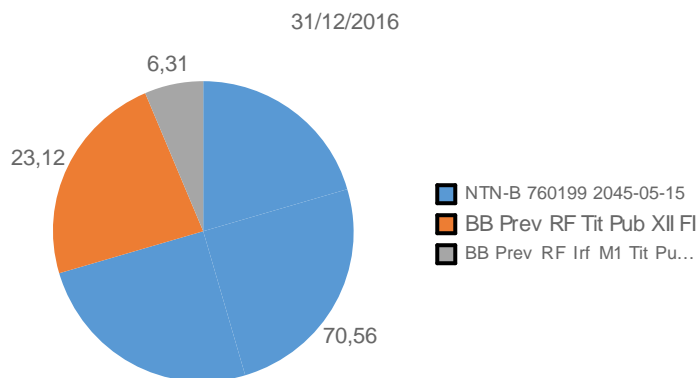
Perfil de Retornos (Últ. 10 meses)	
Meses Positivos	10
Meses Negativos	2
Meses Acima do CDI	8
Meses Abaixo do CDI	4
Maior Retorno Mensal (%)	7,39
Menor Retorno Mensal (%)	-2,25
Retorno Acumulado (%)	28,25
Retorno Acumulado (% CDI)	201,78



**Performance Attribution (Desde o inicio)**



**Composição Final Consolidada em % (Últ. Carteira Aberta)**



**Enquadramento**

Nome	Empresa gestora	Administrad...	Custódia de val mobiliários	Res 3922 (conf regulam)	Data do regulamento	Taxa ad... %/ano	Cobra taxa performance
● BB Prev RF Irf M1 Tit Pu...	BB Dsvm S.A	BB Dsvm S.A	Banco do Brasil S.A.	Sim	23/05/2016	0,30	Não
● FI Caixa Brasil Irf M 1 T...	Caixa	Caixa	Caixa Economica...	Sim	03/05/2016	0,20	Não