

Comentários

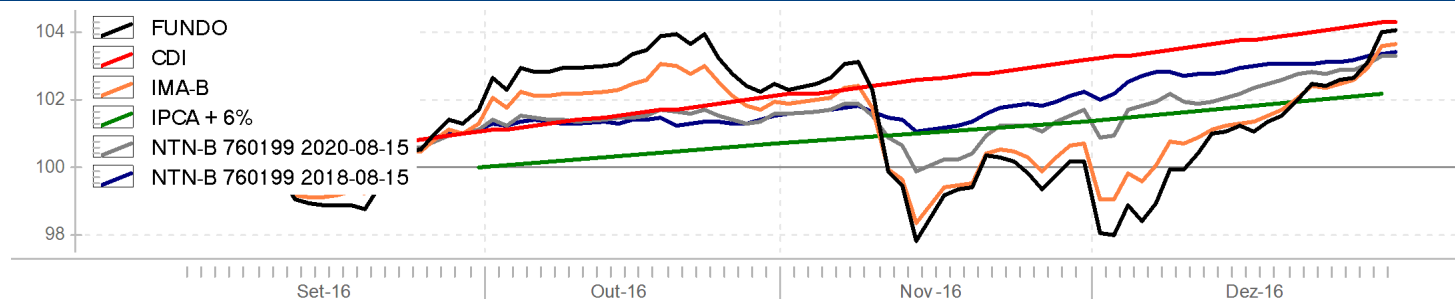
O RPPS de Lagoa do Carro obteve rentabilidade positiva no 4º trimestre dezembro, superando os índices de inflação ao atingir 72% do CDI. No período, o fundo com menor participação no patrimônio, BB Prev RF Irf M1, apresentou o segundo melhor rendimento da carteira e recebeu então, aportes 2,7 vezes maior que o já investido em outubro.

O quarto trimestre de 2016 testemunhou forte volatilidade nos índices devido às peripécias ocorridas no cenário político brasileiro e americano. Medidas do governo Temer ora agradavam ora assustavam os agentes, como a PEC 241/55, a convocação Ilan Goldfajn - que elevou em 6 p.p. a meta Selic no governo Lula -, promessa de corte de cargos comissionados, alta concessão de crédito para reformas de casas à assalariados, entre outros. Articulações do Congresso e retaliações da Operação Lava Jato puseram em cheque a capacidade do presidente de dar sequência ao plano de salvação das contas públicas através de seus representantes na Câmara de Deputados, a saber Eduardo Cunha e Renan Calheiros.

Verificamos a reversão da política monetária do banco central de conservadora - dando suporte às medidas mais austeras de Temer - para expansionista, à medida que o pessimismo aplacava o setor produtivo - alto desemprego, IPCA encolhendo até sua mínima em 17 meses. Apesar do setor público permanecer superendividado e o ajuste fiscal estar em pauta, prevaleceu a necessidade de recuperar os ânimos dos agentes, dado que também fomos atingidos pelas expectativas do iminente governo Trump, que refletiu-se na elevação das taxas de longo prazo dos títulos públicos, pesando no patrimônio dos fundos de renda fixa no último mês deste último trimestre de 2016.

O portfólio segue as normas da resolução 3.922 da CMN.

Retorno Acumulado



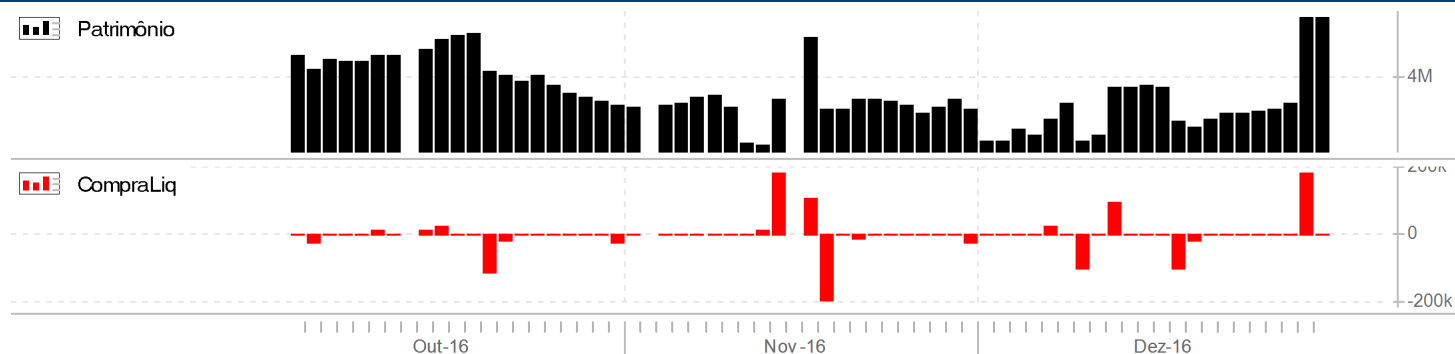
Rentabilidades (%) (até 31/12/2016)

	out 2016	nov 2016	dez 2016	3m	6m	12m	24m	36m	48m	do início
● FUNDO	0,79	-2,25	3,87	2,34	8,22	28,25	-	-	-	28,25
● CDI	1,05	1,04	1,12	3,24	6,82	14,00	29,09	43,05	54,59	14,00
● IBOV	11,23	-4,65	-2,71	3,19	16,89	38,94	20,44	16,93	-1,19	38,94
● IMA-B	0,64	-1,22	2,91	2,30	7,46	24,81	35,90	55,66	40,07	24,81
● IPCA + 6%	0,72	0,64	0,79	2,17	4,80	12,59	31,90	48,63	66,71	12,59
● NTN-B 760199 2020-...	0,46	0,12	1,61	2,20	6,68	18,69	33,86	52,12	41,40	18,69
● NTN-B 760199 2018-...	0,42	0,70	1,14	2,27	6,07	15,47	33,37	49,94	44,52	15,47

Posição em Ativos

Descrição	31/10/2016	30/11/2016	31/12/2016
NTN-B 760199 2045-05-15	2.887.744,71	2.795.112,65	2.931.571,78
BB Prev RF Tit Pub XII FI	943.695,96	950.033,14	960.713,75
BB Prev RF Irf M1 Tit Publ Fc	95.548,81	98.024,64	262.350,01
Caixa FIC Pratico RF CP			
FI Caixa Brasil Irf M 1 Tp RF	3.581,76	77.108,52	
Total	3.930.571,25	3.920.278,94	4.154.635,54

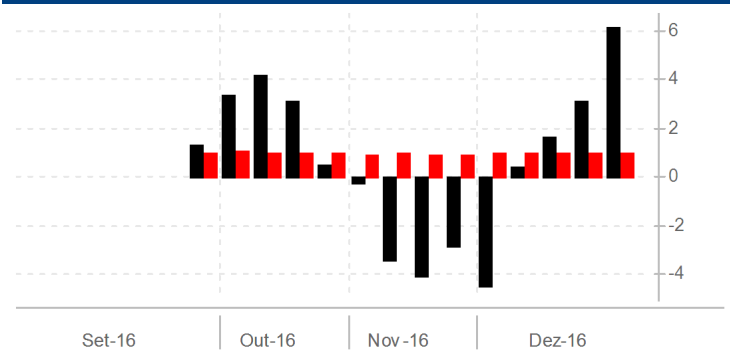
Evolução do Patrimônio Líquido (R\$)



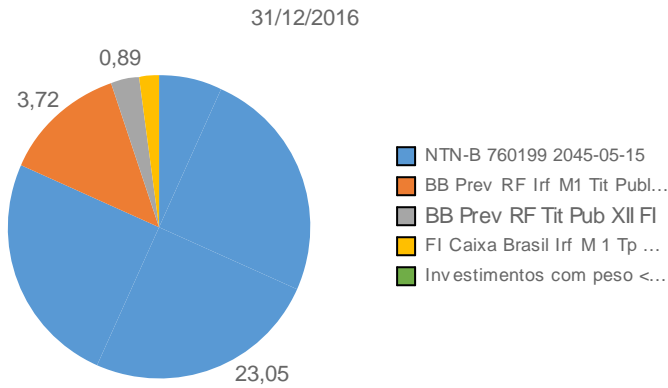
Perfil de Retornos (últimos 3 meses)

Meses Positivos	2
Meses Negativos	1
Meses Acima do CDI	1
Meses Abaixo do CDI	2
Maior Retorno Mensal (%)	3,87
Menor Retorno Mensal (%)	-2,25
Retorno Acumulado (%)	2,34
Retorno Acumulado (% CDI)	72,27

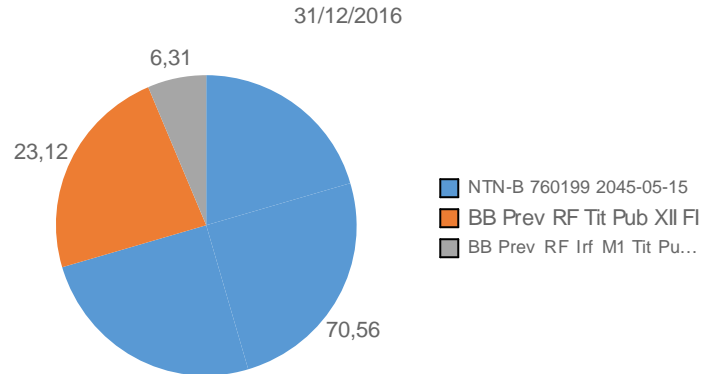
Retorno Trimestral (%) - Fundo (preto) e CDI (vermelho)



Atribuição de Performance (últimos 3 meses)



Composição Atual (%)



Enquadramento

Nome	Empresa gestora	Administrad...	Custódia de val mobiliários	Res 3922 (conf regulam)	Data do regulamento	Taxa ad... %/ano	Cobra taxa performance
● BB Prev RF Irf M1 Tit Pu...	BB Dsvm S.A	BB Dsvm S.A	Banco do Brasil S.A.	Sim	23/05/2016	0,30	Não
● FI Caixa Brasil Irf M 1 T...	Caixa	Caixa	Caixa Economica...	Sim	03/05/2016	0,20	Não