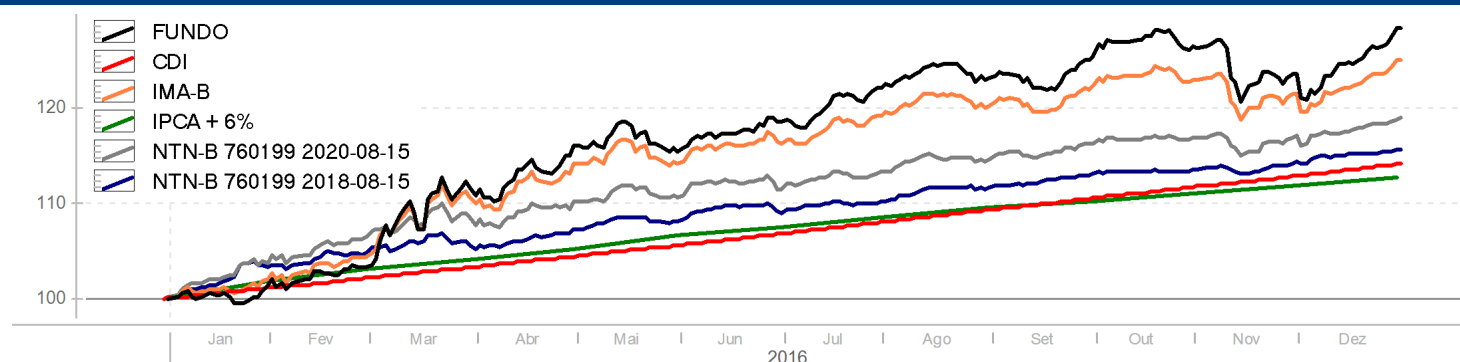


#### Comentários

A carteira do RPPS de Lagoa do Carro obteve rentabilidade positiva em 207% do CDI no acumulado anual. Dois fundos tiveram suas posições contraídas significativamente: FI Caixa Brasil Irf M1 e BB Prev RF Irf M1, este último o segundo maior contribuinte em performance durante o ano. Ao contrário destes, o fundo BB Prev RF TP XVII recebeu aporte no terceiro trimestre. O portfólio segue aderente à norma 3.922 da CMN.

2016 encerrou com recuo estimado de 3,4% no PIB (FIERGS), inflação máxima de 10,6% (IBGE), e taxa Selic máxima de 14,25% (com projeção não consumada de 14,75% para dezembro, FOCUS BACEN). Os indicadores sociais também recuaram e forte volatilidade no mercado de renda fixa e variável foi verificada em períodos de incerteza política e econômica. As especulações geradas pelo impeachment, peripécias da Operação Lava Jato, expectativas na condução do ajuste fiscal, aprovação da PEC 241/55 e eventos internacionais como o Brexit e a eleição presidencial americana foram fatores de influência na formação das taxas de juros internas. Verificamos no fim do ano uma reversão da política monetária de conservadora, que fortalecia as medidas fiscais mais austera, para uma expansionista, à medida que o pessimismo aplacava o setor produtivo - alto desemprego, IPCA encolhendo até sua mínima em 17 períodos.

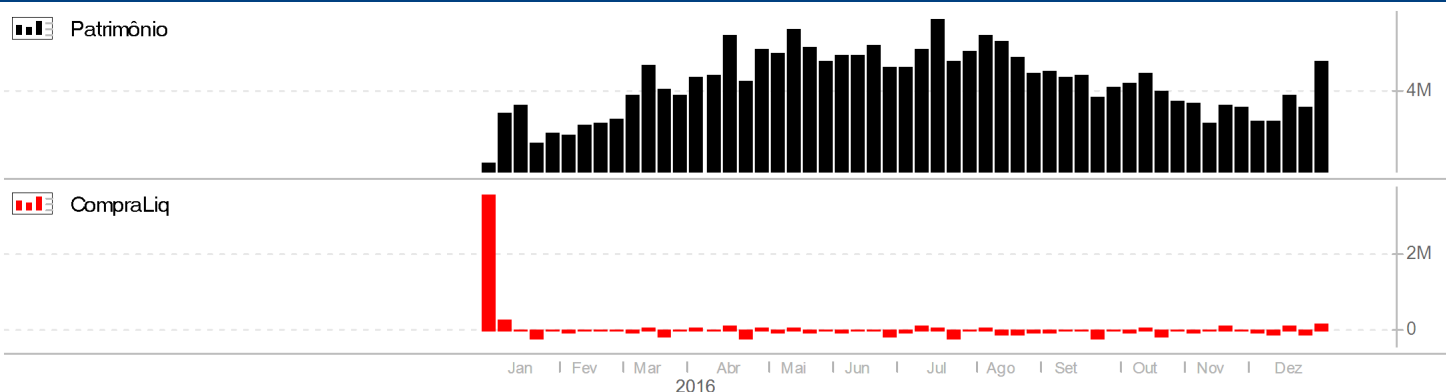
#### Retorno Acumulado



#### Rentabilidades (%) (até 31/12/2016)

	jan 2016	fev 2016	mar 2016	abr 2016	mai 2016	jun 2016	jul 2016	ago 2016	set 2016	out 2016	nov 2016	dez 2016	12m	24m	36m	do início
● FUNDO	1,29	1,89	7,39	4,64	-0,58	2,77	3,00	0,78	1,88	0,79	-2,25	3,87	28,25	-	-	28,25
● CDI	1,05	1,00	1,16	1,05	1,11	1,16	1,11	1,21	1,11	1,05	1,04	1,12	14,00	29,09	43,05	14,00
● IBOV	-6,79	5,91	16,97	7,70	-10,09	6,30	11,22	1,03	0,80	11,23	-4,65	-2,71	38,94	20,44	16,93	38,94
● IMA-B	1,91	2,26	5,31	3,93	-0,10	1,93	2,51	0,89	1,57	0,64	-1,22	2,91	24,81	35,90	55,66	24,81
● IPCA + 6%	1,72	1,34	0,94	1,08	1,27	0,86	1,01	0,98	0,57	0,72	0,64	0,79	12,59	31,90	48,63	12,59
● NTN-B 760199 2020-...	3,60	2,69	1,14	2,32	0,36	0,70	1,61	1,22	1,48	0,46	0,12	1,61	18,69	33,86	52,12	18,69
● NTN-B 760199 2018-...	3,27	1,38	0,43	1,95	0,71	0,84	1,01	1,30	1,36	0,42	0,70	1,14	15,47	33,37	49,94	15,47

#### Evolução do Patrimônio Líquido (R\$)

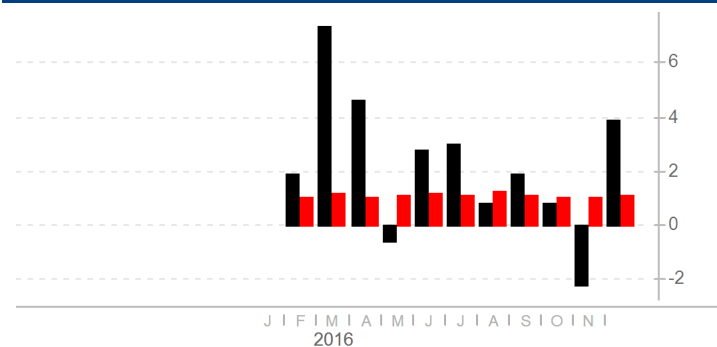


#### Posição em Ativos

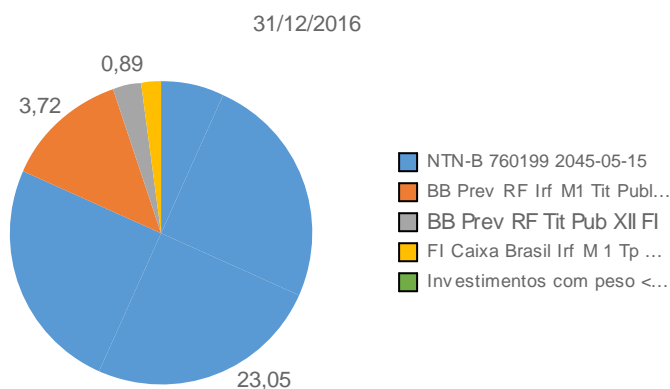
Descrição	31/03/2016	30/06/2016	30/09/2016	31/12/2016
NTN-B 760199 2045-05-15	2.523.434,34	2.672.283,86	2.860.098,89	2.931.571,78
BB Prev RF Tit Pub XII FI			939.937,09	960.713,75
BB Prev RF Irf M1 Tit Publ Fc	1.345.110,43	1.313.337,97	122.693,76	262.350,01
Caixa FIC Pratico RF CP				
FI Caixa Brasil Irf M 1 Tp RF	125.007,94	155.801,32	95.157,71	
<b>Total</b>	<b>3.993.552,71</b>	<b>4.141.423,15</b>	<b>4.017.887,45</b>	<b>4.154.635,54</b>

Perfil de Retornos (Anual)	
Meses Positivos	10
Meses Negativos	2
Meses Acima do CDI	8
Meses Abaixo do CDI	4
Maior Retorno Mensal (%)	7,39
Menor Retorno Mensal (%)	-2,25
Retorno Acumulado (%)	28,25
Retorno Acumulado (% CDI)	201,78

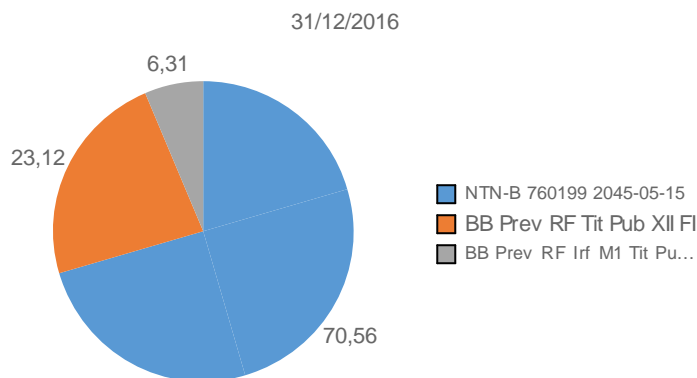
### Retorno Anual (%) - Fundo (preto) e CDI (vermelho)



### Atribuição de Performance (Anual)



### Composição Atual (%)



### Enquadramento

Nome	Empresa gestora	Administrad...	Custódia de val mobiliários	Res 3922 (conf regulam)	Data do regulamento	Taxa ad... %/ano	Cobra taxa performance
● BB Prev RF Irf M1 Tit Pu...	BB Dsvm S.A	BB Dsvm S.A	Banco do Brasil S.A.	Sim	23/05/2016	0,30	Não
● FI Caixa Brasil Irf M 1 T...	Caixa	Caixa	Caixa Economica...	Sim	03/05/2016	0,20	Não